


RESTAU DEPOT

NOTICE DE MONTAGE DES HOTTES





Assembler les tôles 1b et 3






Visser le bac à graisse N°4 sur la tôle N°3




Placer la plaque 1a par-dessus le retour à 90° de la tôle 1b



Visser les joues 5 par-dessus, puis 6 à l'opposé
(photo modèle compact; fin à cette étape)



Visser les joues 5 par-dessus, puis 6 à l'opposé
(photo modèle classique)



Glisser la tôle 7 (côté blanc vers l'intérieur)





Placer et visser la plaque 8

